ООО «ЭкоМИРТ»
123557, г. Москва, Б.Тишинский пер., д.26, корп. 13-14; пом.XII
т: 8-499-576-5164; 8-916-429-3855
www.ecomirt.ru ОГРН: 1027739475928 e-mail: ecomirt@mail.ru

ОТЧЕТ
по исследованию возможностей повышения влаготермоустойчивости и энергоинформационного потенциала Корректоров Функционального Состояния (КФС)

Цель исследования:

1. Обеспечить надежную защиту КФС от проникновения влаги на 100%;
2. Обеспечить термическую защиту КФС от повышения температуры до 80ºС;
3. Повысить уровень скалярного излучения пластин КФС без футляра до максимальных параметров;
4. Определить возможные направления совершенствования модельного ряда КФС.

Объект исследования:

В качестве объекта исследования было отобрано пять КФС, которые представлены на фото 1 (в футляре) и на фото 2 (без футляра), а именно:

- КФС № 4 (сжигатель излишков жировой ткани для мужчин);
- КФС № 5 (реабилитационный);
- КФС № 6 (глубокое очищение кожи, отбеливание, питание, увлажнение);
- КФС № 7 (лифтинг - подтяжка кожи, тонизация мимических мышц);
- КФС № 8 (ночная формула красоты и здоровья, стимуляция выработки эпифизом гормона мелатонина).

Фото 1. КФС в футляре

ООО "ЭкоМИРТ"

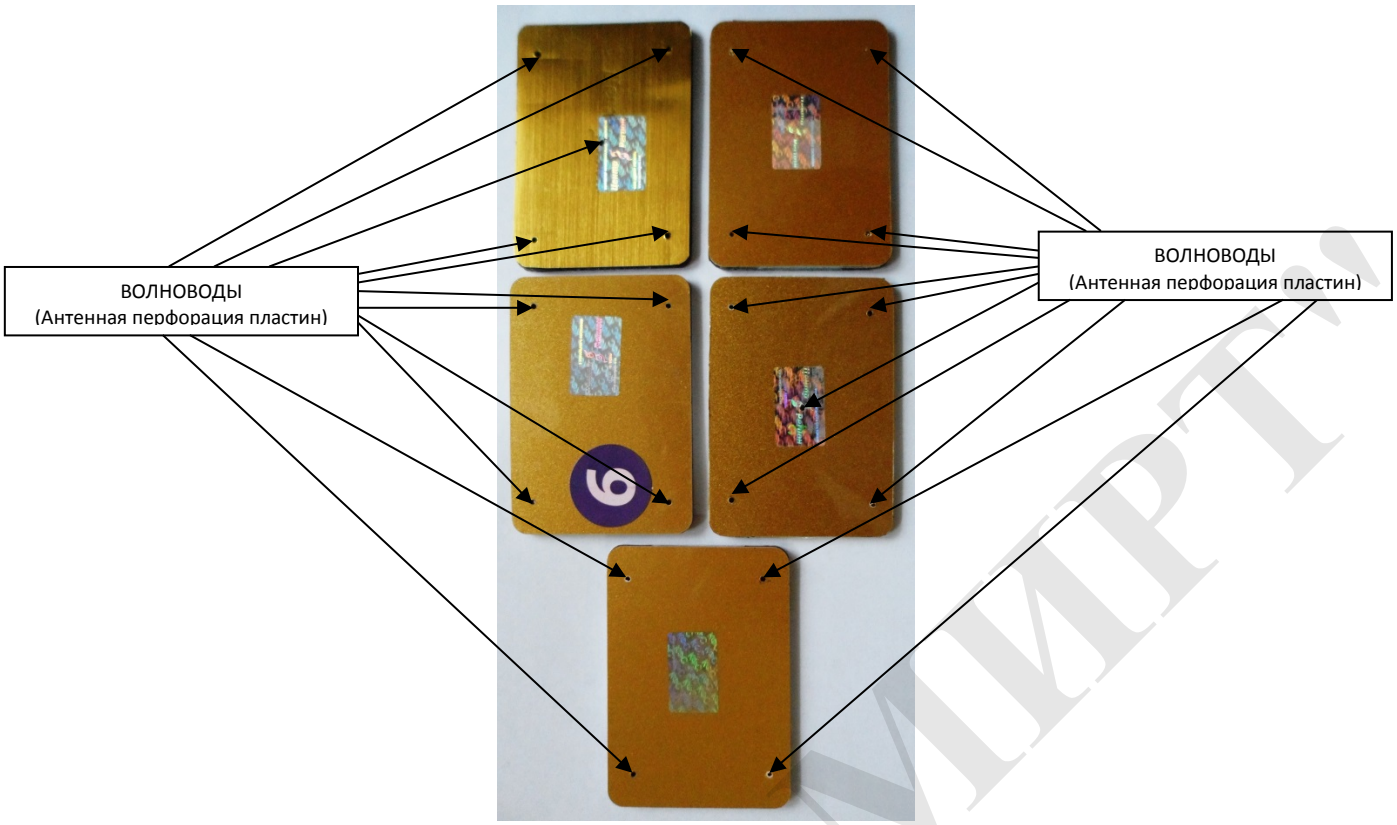

Фото 2. Пластины КФС с ВОЛНОВОДАМИ (Антенная перфорация)
без футляра

<u>Процедура исследования включала следующие этапы:</u>

1. Исследование структуры энергоинформационного поля и регистрация исходного энергоинформационного потенциала, представленных для анализа КФС.

2. Разработка и изготовление экологически чистого энергетически насыщенного водоотталкивающего и термоизолирующего композиционного материала ТВТ для защиты КФС от проникновения влаги без потери их базового энергоинформационного потенциала.

3. Нанесение энергетически насыщенного водоотталкивающего и термоизолирующего композиционного материала на КФС.

4. Исследование и регистрация энергоинформационного потенциала КФС после нанесения водоотталкивающего и термоизолирующего композиционного материала.

5. Исследование и регистрация энергоинформационного потенциала КФС после нанесения декоративной информационной пленки на переднюю и заднюю панель.

6. Испытание КФС на водонепроницаемость и термическую защиту.

7. Исследование и регистрация энергоинформационного потенциала КФС после исследования и регистрации энергоинформационного потенциала КФС после нанесения декоративной информационной пленки на панели и окантовки из энергонасыщенного композиционного материала ЭКМ по периметру.

ООО «ЭКОМИРТ»

<u>Метод измерения</u>:
Исследование структуры энергоинформационного поля, регистрация энергоинформационного потенциала и частоты пульсаций осуществлялись модифицированным Волново-Био-Резонансным (**VBRm**) методом.

<u>Результаты исследования</u>:

ЭТАП 1

В процессе исследования структуры энергоинформационных полей представленных для анализа КФС установлено, что они имеет вихревую природу строго упорядоченной конфигурации, как это показано на фото 3, 4, 5, 6, 7, 8, 9, 10, 11, 12 и 13.

КФС № 4 (сжигает излишки жировой ткани у мужчин, ОМОЛАЖИВАЕТ ОРГАНИЗМ, уменьшает биологический возраст)



Фото 3. Конфигурация энергоинформационных полевых структур волноводов КФС-4

ООО "ЭЛМИРТ"

КФС № 4 (сжигает излишки жировой ткани у мужчин, ОМОЛАЖИВАЕТ ОРГАНИЗМ, уменьшает биологический возраст)

Фото 4. Интегральная картина энергетических вихрей на КФС-4
с результирующим правосторонним вихрем пластины в целом

КФС № 5 (РЕАБИЛИТАЦИОННЫЙ, способствует быстрой регенерации всех внутренних органов: почки, мочевой пузырь, печень, селезенка, поджелудочная железа, желчный пузырь, желудок, кишечник. ВОССТАНАВЛИВАЕТ РАБОТУ ПЕЧЕНИ)

Фото 5. Конфигурация энергоинформационных полевых структур волноводов КФС-5

КФС № 5 (РЕАБИЛИТАЦИОННЫЙ, способствует быстрой регенерации всех внутренних органов: почки, мочевой пузырь, печень, селезенка, поджелудочная железа, желчный пузырь, желудок, кишечник. ВОССТАНАВЛИВАЕТ РАБОТУ ПЕЧЕНИ)

Фото 6. Интегральная картина энергетических вихрей на КФС-5
с результирующим правосторонним вихрем пластины в целом

КФС № 6 (глубокое ОЧИЩЕНИЕ кожи, отбеливание, питание, увлажнение, оказывает АНТИОКСИДАНТНОЕ, РЕГЕНЕРИРУЮЩЕЕ ВОЗДЕЙСТВИЕ)

Фото 7. Конфигурация энергоинформационных полевых структур волноводов КФС-6

КФС № 6 (глубокое ОЧИЩЕНИЕ кожи, отбеливание, питание, увлажнение, оказывает АНТИОКСИДАНТНОЕ, РЕГЕНЕРИРУЮЩЕЕ ВОЗДЕЙСТВИЕ)

Фото 8. Интегральная картина энергетических вихрей на КФС-6
с результирующим правосторонним вихрем пластины в целом

КФС № 7 (ЛИФТИНГ - подтяжка кожи, тонизация мимических мышц, ЗАДЕРЖКА СТАРЕНИЯ ОРГАНИЗМА)

Фото 9. Конфигурация энергоинформационных полевых структур волноводов КФС-7

КФС № 7 (ЛИФТИНГ - подтяжка кожи, тонизация мимических мышц, ЗАДЕРЖКА СТАРЕНИЯ ОРГАНИЗМА)

Фото 10. Интегральная картина энергетических вихрей на КФС-7
с результирующим правосторонним вихрем пластины в целом

КФС № 8 (КРАСОТА и ЗДОРОВЬЕ, стимуляция выработки эпифизом многочисленных гормонов, в.т.ч. МЕЛАТОНИНА-гормона молодости)

Фото 11. Конфигурация энергоинформационных полевых структур волноводов КФС-7

КФС № 8 (КРАСОТА и ЗДОРОВЬЕ, стимуляция выработки эпифизом многочисленных гормонов, в.т.ч. МЕЛАТОНИНА-гормона молодости)

Фото 12. Интегральная картина энергетических вихрей на КФС-8
с результирующим правосторонним вихрем пластины в целом

Исходные (базовые) параметры энергоинформационных полевых структур КФС № 4, 5, 6, 7 и 8 представлены в таблице 1.

Таблица 1

Наименование параметра	Номер КФС				
	4	5	6	7	8
1. **Мощность** исходного (базового) энергоинформационного **потенциала ВОЛНОВОДОВ**, ед. ЭПИ	5,5	4,0	7,0	5,5	8,0
2. **Частота пульсаций** исходных (базовых) энергоинформационных полевых структур **ВОЛНОВОДОВ**, п/сек	7	15	16	19	25
3. **Мощность** исходного (базового) энергоинформационного **потенциала ПЛАСТИНЫ**, ед. ЭПИ	14,0	17,0	16,5	17,0	18,0
4. **Частота пульсаций** исходной (базовой) энергоинформационной полевой структуры **ПЛАСТИНЫ**, п/сек	28	34	50	60	80

Измерение базовых энергоинформационных потенциалов КФС, частоты пульсаций волноводов и пластин в целом выполнялось по шкалам, представленным на рис. 13, 14, 15 и 16.

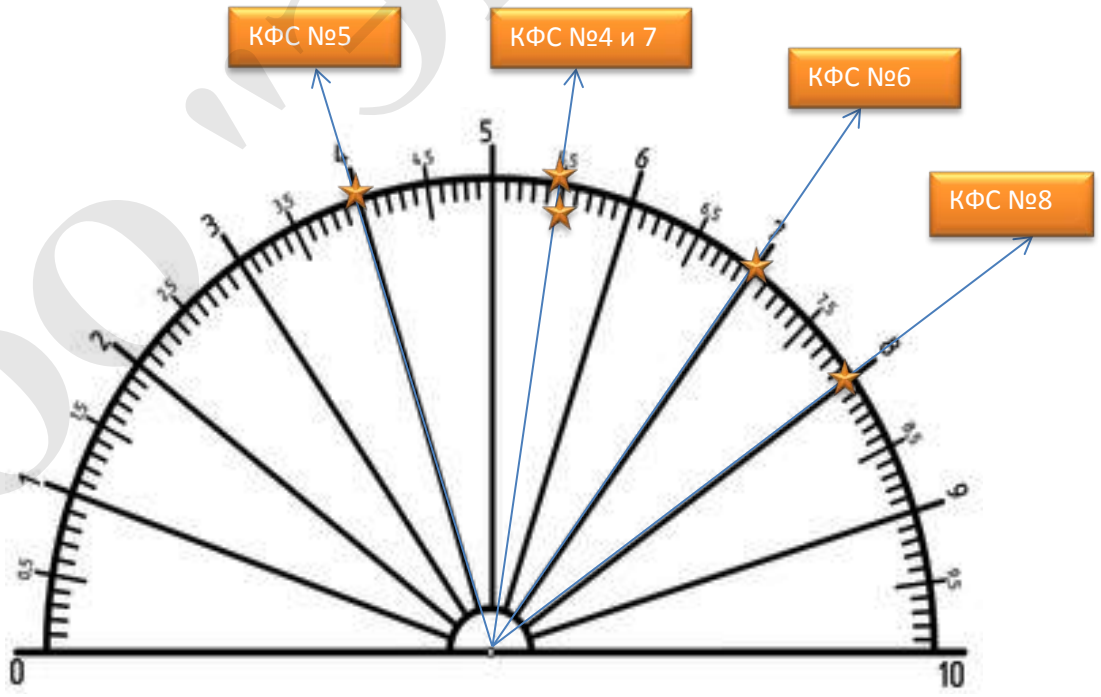

Рис. 13. Шкала измерения мощности исходного (базового) энергоинформационного потенциала волноводов, ед. ЭПИ

ООО "ЭКОМИРТ"

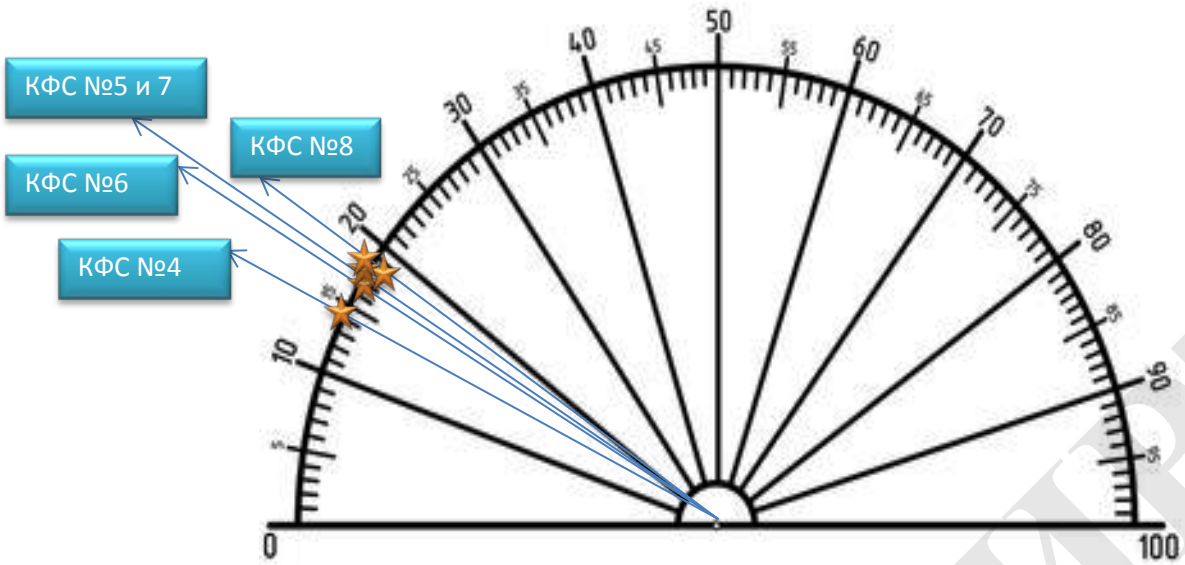

Рис. 14. Шкала измерения мощности исходного (базового) энергоинформационного потенциала пластин, ед. ЭПИ

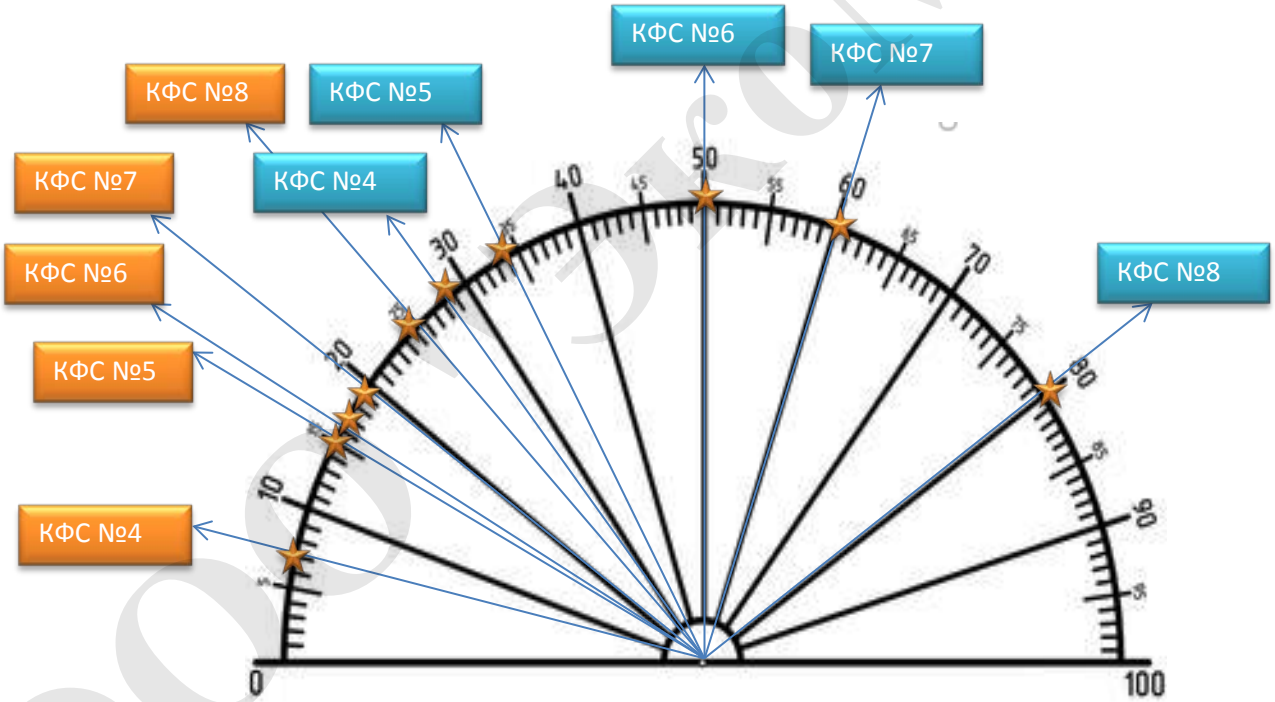

Рис. 15. Шкала измерения частоты пульсаций исходных (базовых) энергоинформационных полевых структур волноводов и пластин, n/сек

Анализ структуры (базовых) энергоинформационных полей представленных КФС позволяет утверждать, что они имеют идентичную вихревую природу упорядоченной конфигурации. Различие состоит только в мощности энергоинформационных полей и частоты пульсаций волноводов и пластин в целом.

ООО "ЭкоМИРТ"

ЭТАП 2

Разработка и изготовление экологически чистого энергетически насыщенного водоотталкивающего и термоизолирующего композиционного материала (ТВТ) для защиты КФС от проникновения влаги без потери их базового энергоинформационного потенциала включало поиск необходимых экологически безопасных и энергетически насыщенных ингредиентов и составлении такой их комбинации, которая полностью отвечала бы исходным требованиям, а именно:

- Защиты от проникновения влаги на 100%;
- Защиты от термического воздействия до 80 ºС;
- Отсутствие потерь энергоинформационного потенциала КФС;
- Экологическая чистота композиции;
- Повышения энергоинформационного потенциала КФС минимум в 2 раза.

В процессе выполнения работы было рассмотрено более двух десятков различных комбинаций экологически безопасных и энергетически насыщенных ингредиентов и в конечном счете была выбрана наиболее эффективная композиция ТВТ, обладающая нужными гидро- и термоизолирующими свойствами.

ЭТАП 3

Нанесение энергетически насыщенного водоотталкивающего и термоизолирующего композиционного материала ТВТ на КФС осуществлялось по всей поверхности пластин КФС.

Фото 9. Внешний вид пластин КФС ПА и ФК после нанесения водоотталкивающего и термоизолирующего композиционного материала ТВТ

ООО "ЭкоМИРТ"

ЭТАП 4

В процессе исследования и регистрации энергоинформационного потенциала КФС после нанесения водоотталкивающего и термоизолирующего насыщенного композиционного материала ТВТ до испытания на водо- и термическую устойчивость установлено, что он существенно повысился, не изменив своей вихревой природы, как это показано в Таблице 2.

Таблица 2

Наименование параметра	Номер КФС				
	4	5	6	7	8
1. **Мощность** энергоинформационного **потенциала ВОЛНОВОДОВ после нанесения композиции ТВТ**, ед. ЭПИ	70,0	90,0	70,0	90,0	80,0
2. **Частота пульсаций** энергоинформационных полевых структур **ВОЛНОВОДОВ после нанесения композиции ТВТ** , п/сек	3	16	8	6	8
3. **Мощность** энергоинформационного **потенциала ПЛАСТИНЫ после нанесения композиции ТВТ**, ед. ЭПИ	180,0	230,0	160,0	190,0	260,0
4. **Частота пульсаций** энергоинформационной полевой структуры **ПЛАСТИНЫ после нанесения композиции ТВТ** , п/сек	2	9	14	19	16

Выводы:

- Энергоинформационный потенциал ВОЛНОВОДОВ после нанесения защитной композиции ТВТ увеличился для КФС № 4 в **12,7** раза, для КФС № 5 в **22,5** раза, для КФС № 6 в **10,0** раз, для КФС № 7 в **16,4** раза, для КФС № 8 в **10,0** раз по сравнению с базовым уровнем;

- Частота пульсаций энергоинформационных полевых структур ВОЛНОВОДОВ уменьшилась для КФС № 4 на **4** условных единицы, для КФС № 5 на **1** условную единицу, для КФС № 6 на **8** условных единиц, для КФС № 7 на **13** условных единиц, для КФС № 8 на **17** условных единиц по сравнению с базовым уровнем;

- Энергоинформационный потенциал ПЛАСТИНЫ после нанесения защитной композиции ТВТ увеличился для КФС № 4 в **12,9** раза, для КФС № 5 в **13,5** раза, для КФС № 6 в **9,7** раза, для КФС № 7 в **11,2** раза, для КФС № 8 в **14,4** раза по сравнению с базовым уровнем;

- Частота пульсаций энергоинформационных полевых структур ПЛАСТИНЫ уменьшилась для КФС № 4 на **16** условных единиц, для КФС № 5 на **25** условных единиц, для КФС № 6 на **36** условных единиц, для КФС № 7 на **41** условную единицу, для КФС № 8 на **64** условных единиц по сравнению с базовым уровнем.

ООО "ЭкоМИРТ"

ЭТАП 5

Исследование и регистрация энергоинформационного потенциала КФС после нанесения декоративной информационной пленки на панели и окантовки из энергонасыщенного композиционного материала ЭКМ по периметру.

Фото 10. Внешний вид пластин КФС после нанесения декоративной информационной пленки на панели и окантовки из энергонасыщенного композиционного материала ЭКМ по периметру

В процессе исследования и регистрации энергоинформационного потенциала КФС после нанесения декоративной информационной пленки на панели и окантовки из энергонасыщенного

ООО "ЭКМПРТ"

композиционного материала ЭКМ по периметру до испытания на водо- и термическую устойчивость установлено, что он существенно повысился, как это представлено в Таблице 3.

Таблица 3

Наименование параметра	Номер КФС				
	4	5	6	7	8
1. **Мощность** энергоинформационного **потенциала ВОЛНОВОДОВ после нанесения композиции ТВТ**, ед. ЭПИ	190,0	180,0	260,0	280,0	270,0
2. **Частота пульсаций** энергоинформационных полевых структур **ВОЛНОВОДОВ после нанесения композиции ТВТ** , п/сек	9	6	3	7	18
3. **Мощность** энергоинформационного **потенциала ПЛАСТИНЫ после нанесения композиции ТВТ**, ед. ЭПИ	270,0	290,0	380,0	390,0	390,0
4. **Частота пульсаций** энергоинформационной полевой структуры **ПЛАСТИНЫ после нанесения композиции ТВТ** , п/сек	7	9	16	18	24

Выводы:

- Энергоинформационный потенциал ВОЛНОВОДОВ после нанесения декоративной информационной пленки на панели и окантовки из композиционного материала по периметру увеличился по сравнению с базовым уровнем для КФС № 4 в **34,5** раза, для КФС № 5 в **45,0** раз, для КФС № 6 в **37,0** раз, для КФС № 7 в **50,9** раза, для КФС № 8 в **33,8** раза;

- Частота пульсаций энергоинформационных полевых структур ВОЛНОВОДОВ по сравнению с базовым уровнем увеличилась для КФС № 4 на **2** условных единицы, для КФС № 5 уменьшилась на **9** условных единиц, для КФС № 6 уменьшилась на **13,5** условных единиц, для КФС № 7 уменьшилась на **12** условных единиц, для КФС № 8 уменьшилась на **7** условных единиц;

- Энергоинформационный потенциал ПЛАСТИНЫ после нанесения декоративной информационной пленки на панели и окантовки из композиционного материала по периметру увеличился по сравнению с базовым уровнем для КФС № 4 в **19,3** раза, для КФС № 5 в **17,0** раз, для КФС № 6 в **23,0** раза, для КФС № 7 в **22,9** раза, для КФС № 8 в **21,7** раза по сравнению с базовым уровнем;

- Частота пульсаций энергоинформационных полевых структур ПЛАСТИНЫ по сравнению с базовым уровнем уменьшилась для КФС № 4 на **21** условную единицу, для КФС № 5 на **25** условных единиц, для КФС № 6 на **34** условных единицы, для КФС № 7 на **42** условных единицы, для КФС № 8 на **56** условных единиц по сравнению с базовым уровнем.

ООО "ЭкоМИРТ"

ЭТАП 6

<u>ВАРИАНТ 1:</u>

Окантовка пластин выполнена из энергонасыщенного композиционного материала ЭКМ и пластика по периметру

Испытание КФС на водонепроницаемость осуществлялось путем их полного погружения в воду, где они выдерживались в течение 3-х суток.

Фото 11. Испытание КФС в водной среде с использованием пластика в окантовке

Испытание КФС на водонепроницаемость показало, что они имеют 100% защиту от проникновения влаги.

Измерение параметров энергоинформационного поля ВОДЫ до и после погружения пластин КФС позволило установить, что мощность исходного энергоинформационного потенциала ВОДЫ до погружения КФС составила 70,0 ед. ЭПИ, а после погружения 390,0 ед. ЭПИ. Таким образом, мощность энергоинформационного потенциала ВОДЫ увеличилась в 5,6 раза.

Исследование и регистрация энергоинформационного потенциала КФС после испытания КФС на водонепроницаемость не изменилось и показало, что оно полностью соответствует параметрам, приведенным в таблице 3.

ООО "ЦРТ"

<u>ВАРИАНТ 2:</u>

Окантовка пластин выполнена из энергонасыщенного композиционного материала ЭКМ без использования пластика по периметру

Испытание КФС на водонепроницаемость осуществлялось путем их полного погружения в воду, где они выдерживались в течение 3-х суток.

Фото 12. Испытание КФС в водной среде без использования пластика в окантовке

Испытание КФС на водонепроницаемость показало, что они имеют 100% защиту от проникновения влаги.

Измерение параметров энергоинформационного поля ВОДЫ до и после погружения пластин КФС позволило установить, что мощность исходного энергоинформационного потенциала ВОДЫ до погружения КФС составила 70,0 ед. ЭПИ, а после погружения 480,0 ед. ЭПИ. Таким образом, мощность энергоинформационного потенциала ВОДЫ увеличилась в 6,9 раза.

Исследование и регистрация энергоинформационного потенциала КФС после испытания КФС на водонепроницаемость не изменилось и показало, что оно полностью соответствует параметрам, приведенным в таблице 3.

ООО "ЭКСПЕРТ"

Испытание КФС на термическую защиту осуществлялись путем нагрева воды до кипения в стакане, установленном сначала на базовую, а затем на модифицированную КФС с последующим замером температуры пирометром, как на пластине, так и в стакане.

Пластины КФС в процессе нагрева не деформируются. Разность температур пластины и воды в стакане составляет не менее 30 ºС.

ЭТАП 7

В процессе исследования и регистрации энергоинформационного потенциала КФС после нанесения декоративной информационной пленки на панели и окантовки из энергонасыщенного композиционного материала ЭКМ по периметру установлено, что он существенно повысился, как это представлено в Таблице 4.

Таблица 4

Наименование параметра	Номер КФС				
	4	5	6	7	8
1. **Мощность** энергоинформационного **потенциала ВОЛНОВОДОВ после нанесения композиции ЭКМ**, ед. ЭПИ	290,0	385,0	370,0	390,0	480,0
2. **Частота пульсаций** энергоинформационных полевых структур **ВОЛНОВОДОВ после нанесения композиции ЭКМ** , n/сек	8	19	15	9	3
3. **Мощность** энергоинформационного **потенциала ПЛАСТИНЫ после нанесения композиции ЭКМ**, ед. ЭПИ	430,0	480,0	480,0	470,0	590,0
4. **Частота пульсаций** энергоинформационной полевой структуры **ПЛАСТИНЫ после нанесения композиции ЭКМ** , n/сек	26	27	28	27	25

Выводы:

- Энергоинформационный потенциал ВОЛНОВОДОВ после нанесения декоративной информационной пленки на панели и окантовки из композиционного материала по периметру увеличился по сравнению с базовым уровнем для КФС № 4 в **52,7** раза, для КФС № 5 в **96,3** раза, для КФС № 6 в **52,9** раз, для КФС № 7 в **70,9** раза, для КФС № 8 в **60,0** раз;

- Частота пульсаций энергоинформационных полевых структур ВОЛНОВОДОВ по сравнению с базовым уровнем увеличилась для КФС № 4 на **1** условную единицу, для КФС № 5 увеличилась на **4** условных единиц, для КФС № 6 уменьшилась на **1,0** условную единицу, для КФС № 7 уменьшилась на **10** условных единиц, для КФС № 8 уменьшилась на **22** условные единицы;

ООО "ЭкоМИРТ"

- Энергоинформационный потенциал ПЛАСТИНЫ после нанесения декоративной информационной пленки на панели и окантовки из композиционного материала по периметру увеличился по сравнению с базовым уровнем для КФС № 4 в **30,7** раза, для КФС № 5 в **17,0** раз, для КФС № 6 в **28,2** раза, для КФС № 7 в **27,6** раза, для КФС № 8 в **32,7** раза по сравнению с базовым уровнем;

- Частота пульсаций энергоинформационных полевых структур ПЛАСТИНЫ по сравнению с базовым уровнем уменьшилась для КФС № 4 на **2** условные единицы, для КФС № 5 на **7** условных единиц, для КФС № 6 на **22** условных единицы, для КФС № 7 на **33** условных единицы, для КФС № 8 на **55** условных единиц по сравнению с базовым уровнем.

Толстолугов Владимир Александрович
к.т.н., доцент,
Генеральный директор научно-производственной фирмы ООО «ЭкоМИРТ» (г. Москва),

17 февраля 2015 г.

ООО "ЭкоМИРТ"